



## 國立臺灣科技大學海外研習心得

姓名：沈應昇

系所：企研所

學號：M10208302

研習學期：

105-1~2 學期



交換國家/學校：澳洲/UQ  
University of Queensland



研習學校授課語言：英語




研習期間：  
2016/07/11~ 2017/07/31

## 2000字報告必須包含下列幾項：

- 一、行前準備
- 二、修課介紹
- 三、生活面臨的困難與解決方法
- 四、心得分享
- 五、給學弟妹之建議
- 六、附說明之出國研習照片12張

\* 篇幅若不夠請自行複製使用





心得內容：

### 一 行前準備


會選擇 UQ 是因為 UQ 是澳洲八大菁英大學也是世界前 50 大學，再加上前幾年台科大管院正式與 UQ 簽訂雙聯合作，所以才讓我有這個機會去這間歷史悠久校園美麗並高度有競爭力的學校就讀。

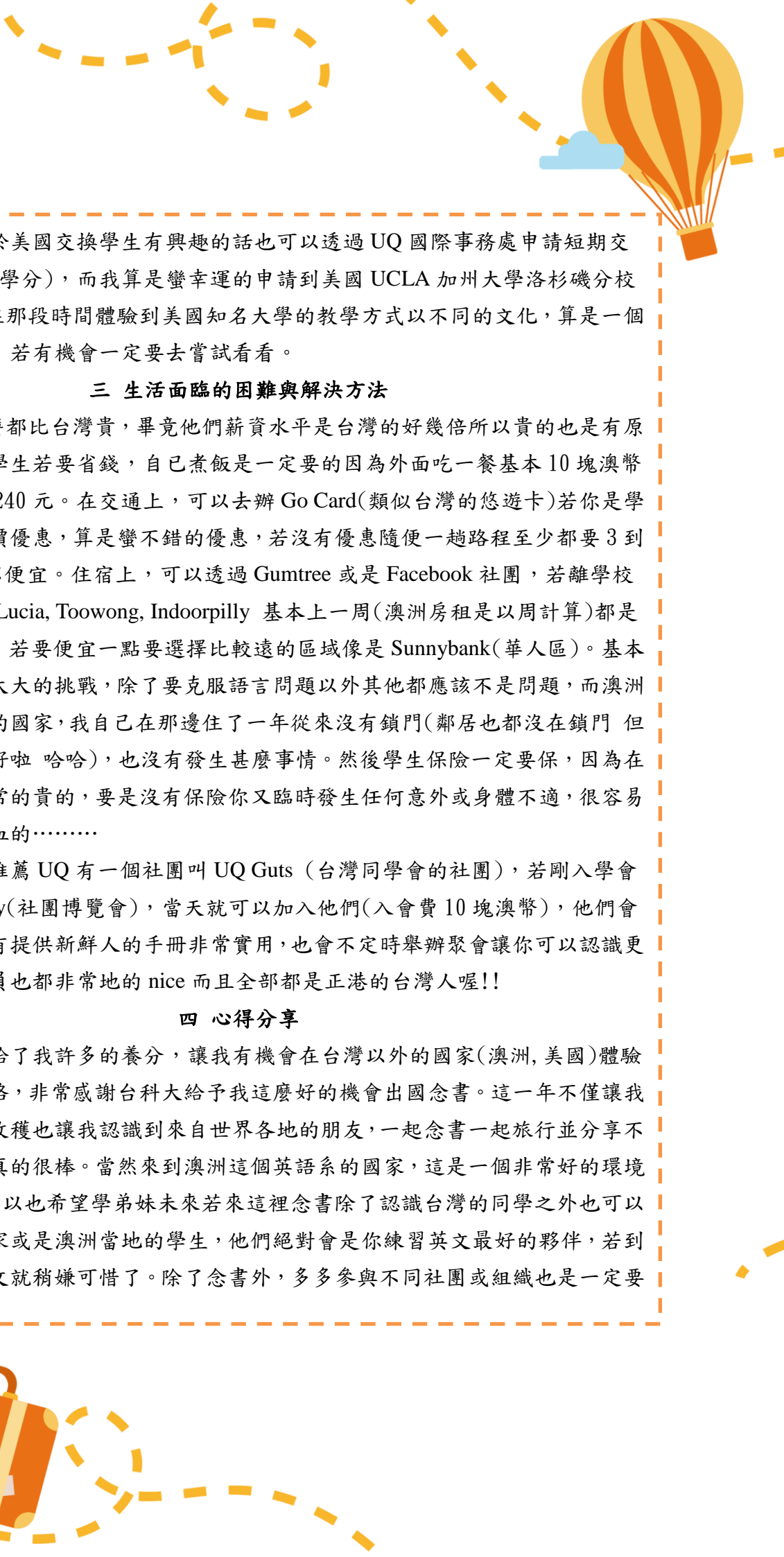
在申請前，在校成績不能太差(至少平均要 70 以上)，若在校成績太差可能無法申請上，另外英文檢定成績也是個關鍵，可以選擇托福或雅思(不接受多益)，雅思要平均 6.5，每個部分都要 6 以上而托福則是 87 分，聽說讀要 19 以上，寫作要 21 以上，若能夠達到上述門檻就能透過台科大管理學院進行申請了。

### 二 修課介紹

雙聯學位可以轉換學分，但最少還是要修滿 8 門課，一學期各 4 門課，一門課則是學費 4000 多澳幣，一學期平均學費 16000 澳幣左右(因為學費很貴，所以要認真點因為沒過是不會退錢的而且還要重繳一次學費…)

由於選擇了 Marketing 作為主修，因此這兩年共修了 Tools and Techniques for Business Analysis, Financial Management for Decision Makers, Management Communication, Strategic Marketing Management, Strategic Branding, Consumer & Buyer Behavior, Market & Consumer Research, Career Transition 這八門課，若未來學弟妹有選到相關課程歡迎找我，可以給一下修課的建議以及準備方向。總體來說，若想要去 UQ 念書必須要有好好認真念書的準備，因為每堂課都不是輕鬆可以過得，基本上每周會有 assignments 是很正常的，也會有團體報告跟期中期末考試。若要順利通過課程必須要好好下苦心複習上課講的內容，否則很容易就會不小心被當掉，然後就要重繳學費重修一遍。每堂課的修課人數也不盡相同，有時多到兩三百人也有 50 人以下的課，而百分之 50 的課程會有 tutorial，基本上就是助教課的意思，每周大概一到兩堂由助教複習當週老師講的課程內容幫助加深印象，而助教課也非常重要，因為常常會講到有關考試的內容，因此建議不要缺席任何一堂助教課。而當時間接近期中考或期末考，學校的圖書館會爆滿，因此建議提早到圖書館已免沒地方可看書，不過值得一提的是 UQ 圖書館蠻特別的，部分圖書館開放 24 小時全年無休，並且可以帶食物進去吃，也提供無數的電腦給學生使用，算是設備相當先進以及周全的學校(學費算是貴得有道理)。





若學弟妹對於美國交換學生有興趣的話也可以透過 UQ 國際事務處申請短期交換(回來可以轉換學分)，而我算是蠻幸運的申請到美國 UCLA 加州大學洛杉磯分校的交換機會，也在那段時間體驗到美國知名大學的教學方式以不同的文化，算是一個非常值得的經驗，若有機會一定要去嘗試看看。

### 三 生活面臨的困難與解決方法


在澳洲，什麼都比台灣貴，畢竟他們薪資水平是台灣的好幾倍所以貴的也是有原因，所以身為留學生若要省錢，自己煮飯是一定要的因為外面吃一餐基本 10 塊澳幣起跳大概是台幣 240 元。在交通上，可以去辦 Go Card(類似台灣的悠遊卡)若你是學生你可以享有半價優惠，算是蠻不錯的優惠，若沒有優惠隨便一趟路程至少都要 3 到 4 塊澳幣，非常不便宜。住宿上，可以透過 Gumtree 或是 Facebook 社團，若離學校近的區域像是 St Lucia, Toowong, Indoorpilly 基本上一周(澳洲房租是以周計算)都是要 200 澳幣左右，若要便宜一點要選擇比較遠的區域像是 Sunnybank(華人區)。基本上生活上不會有太大的挑戰，除了要克服語言問題以外其他都應該不是問題，而澳洲也算是相當安全的國家，我自己在這邊住了一年從來沒有鎖門(鄰居也都沒在鎖門 但還是鎖一下比較好啦 哈哈)，也沒有發生甚麼事情。然後學生保險一定要保，因為在澳洲醫療費是非常的貴的，要是沒有保險你又臨時發生任何意外或身體不適，很容易會讓你荷包大失血的……

最後個人蠻推薦 UQ 有一個社團叫 UQ Guts (台灣同學會的社團)，若剛入學會有一個 Market day(社團博覽會)，當天就可以加入他們(入會費 10 塊澳幣)，他們會給予很多幫助也有提供新鮮人的手冊非常實用，也會不定時舉辦聚會讓你可以認識更多人，社團的成員也都非常地的 nice 而且全部都是正港的台灣人喔!!

#### 四 心得分享

這一年下來給了我許多的養分，讓我有機會在台灣以外的國家(澳洲, 美國)體驗到不同的教育風格，非常感謝台科大給予我這麼好的機會出國念書。這一年不僅讓我在學術上有很多收穫也讓我認識到來自世界各地的朋友，一起念書一起旅行並分享不同的文化的感覺真的很棒。當然來到澳洲這個英語系的國家，這是一個非常好的環境讓你練習英文，所以也希望學弟妹未來若來這裡念書除了認識台灣的同學之外也可以多多認識其他國家或是澳洲當地的學生，他們絕對會是你練習英文最好的夥伴，若到這裡還一直講中文就稍嫌可惜了。除了念書外，多多參與不同社團或組織也是一定要





的，因為這是一個很棒的機會去體驗到澳洲當地的文化以及生活，甚至也可以透過參與不同的社團或組織去認識許多業界的人士詢問他們在澳洲工作的心得與建議。最後，來到這麼美的國家，不去 road trip 是會很對不起自己的，在這個大自然會另你讚嘆的國家，旅行是一定要的，透過旅行可以給你更多的養分讓你有更多的能量去面對未來的挑戰，所以 study and life balance 是一定要的喔!!

### 五 給學弟妹建議

出發前記得帶著愉悅以及勇於面對挑戰的心情出發，錢要帶，護照要帶，VISA 要帶，泡麵也可以帶一下，最後就是帶一個健康的身體去好好體驗豐富又精采的一年，這趟旅程絕對不會是簡單容易的但絕對會是難以忘記的永生回憶，希望你們也可以在澳洲創造出屬於你們自己的故事，然後繼續分享給未來的學弟妹們。Cheers mates!!







照片說明：

UQ 校園一覽



照片說明：

UQ Market day



照片說明：

UQ Ball 餐宴





照片說明：

Roma street parkland BBQ



照片說明：

Byron Bay



照片說明：

周末家裡聚會








照片說明：

畢業典禮



照片說明：

畢業典禮



照片說明：

Camping



照片說明：

Sydney





照片說明：

UCAL basketball game



照片說明：

UCLA 上課



照片說明：

UCLA 校園一覽



照片說明：

UCLA 同組夥伴



照片說明：

UCLA 校牌



照片說明：

UCLA 體育博物館





照片說明：

Great Ocean road



照片說明：

Springbrook national park



照片說明：

聖誕大餐



照片說明：

UCLA 教授(知名導演史蒂芬史匹柏的朋友)