



國立臺灣科技大學海外研習心得

姓名：黃○勳

系所：四管理四

學號：B10033006

研習學期：

103 學年度第 1 學期



交換國家/學校：德國 HsKA



研習學校授課語言：德/英



研習期間：

103/09/16~ 104/02/25

2000字報告必須包含下列幾項：

- 一、行前準備
- 二、修課介紹
- 三、生活面臨的困難與解決方法
- 四、心得分享
- 五、給學弟妹之建議
- 六、附說明之出國研習照片12張

* 篇幅若不夠請自行複製使用





前言及感謝


走出台灣看世界，對我來說很重要，是夢想也是努力的目標。我認為歐洲文化影響世界甚鉅，能到德國念書、旅行，對思想、人生及學術都有非常大的幫助。


半年的時間雖然不長，但也不短，這樣的感覺就是「才剛適應，就要離開了」，如果能停留一年，在德國有相當好的實習工作機會，半年學習、半年實習；能在地接受外商的訓練，不僅對個人有益，也對國家發展有實質的幫助，希望學校及計畫單位能考慮為正在努力、即將出發的學弟妹們爭取更多的資源！

感謝！感謝每一個促成這趟旅程的人！願這篇心得報告能幫助正在閱讀的你，也再次表達對學校的萬分感激！為了方便閱讀，文章將以六個大綱進行，「行前準備、修課介紹、日常生活、個人心得、個人建議、照片」。走吧！我們去 Karlsruhe ！

哦，還有，歐洲治安不比台灣 小心扒手。

（請留意文章內容著筆於 HsKA 2014/15 秋冬學期）





一、 行前準備及建議

德文簡寫	德文	中文
DB	Deutsche Bahn	德國國鐵
HBF	Hauptbahnhof	中央火車站
S-Bahn		路面輕軌電車
HsKA	Hochschule Karlsruhe	Karlsruhe 科技經濟大學
KVV		Karlsruhe 電車營運公司
KA	Karlsruhe	卡爾斯魯厄

1. 地理位置

卡爾斯魯厄（Karlsruhe），位於德國西南邊的巴登-符騰堡（Baden-Württemberg）邦內，距離最近的國際機場為火車約一小時車程的法蘭克福國際機場（Frankfurt Flughafen (Main)）。


2. 行程

第一次出遠門沒經驗，怕行李托運出包，所以我選擇華航：台北直飛法蘭克福，票價較其他航線要貴，但不需轉機。

到達 Frankfurt 機場後可轉搭 DB 約一小時到達 Karlsruhe HBF，出了火車站後搭乘 S-Bahn 到 Europaplatz/Post Galerie 下車後問路，步行五分鐘可到達校區。

3. 行李

注意航班行李限重，但個人藥物及保暖外套是必要的。如果不介意平價衣物及款式，從頭到腳，都可以在連鎖店 Primark 裡找齊並撐完半年。





4. 歐元

德國貨幣為歐元（EURO）最常見兩種方式為「攜帶現金」、「跨國匯款」，後者的前提是要在德國開戶成功後才可行。

5. 插座

插孔規格不同，可在台灣先行購買轉接頭。

6. 選課

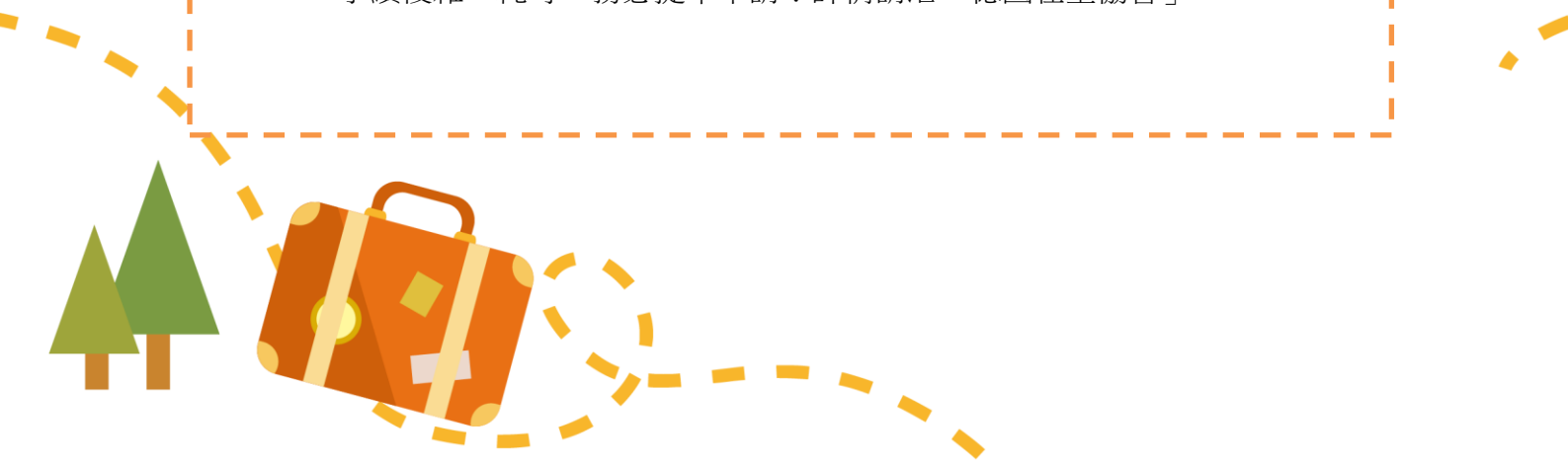
收到對方學校信件後，可以報名德語先修課程，課程始於學期正式開始前。開學前，正式選課可依個人興趣選擇專業科目、通識課程、語言課程等，初步選課後請回信聯絡人，到達 HsKA 後可做更動加退選，請留意部分課程相當熱門，有興趣選修的話請提早告知對方！

7. 學生宿舍

收到對方學校信件後，可回信申請學生宿舍，需先繳納訂金，並於到達後扣押近兩個月的訂金，回國後三個月才領得回來，請留意！

8. 簽證

手續複雜、耗時，務必提早申請！詳情請洽「德國在臺協會」。





二、 修課介紹

1. 選課

收到 HsKA 錄取邀請後，對方辦公室聯絡人會給予電子選課單，課程大綱請上網查詢，填寫完畢後回覆對方即可。

2. 選課確認

到達 HsKA 後，務必再向負責人確認選課，若有意願更動，可一併完成。

3. 課程

大致分為專業科目、通識課程、語言課程，依個人喜好選修即可。

4. 註冊考試

與台科大不同的是，到了期中，我們有加退選的動作；而 HsKA 則是要在期中「註冊你的期末考試」！若未在期中註冊該科期末考試，則該科不算分數，回台科大也無法折抵學分！再者，若註冊考試後未到考，是會列在成績單上的。

大致上程序就是：選課 → 確認 → 註冊考試 → 考試





三、 生活

1. 食

在外用餐不比台灣物美價廉，學生外食最划算的是土耳其食物 **Döner**，其實就是大型沙威瑪，一個約 4 歐，份量可抵一餐，販售的餐廳叫 **Kepap**，即燒烤店的意思，隨處可見。


因為德國有 12%的人口是外來移民，而其中又以土耳其人最多，連機場都有土耳其語的標示；再者，有 5%的人口信仰伊斯蘭教，土耳其餐廳因此遍地開花。

德國營業稅課徵 19%，所以儘管是一個 4 歐的 **Döner**，換回台幣也是很貴的，也不可能三餐吃，因此上超市自己做飯是最省錢的方式，在 **Karlsruhe** 可以找到許多大型連鎖超市，如：**LIDL**、**ALDI**、**EDEKA**、**REWE** 等，個人偏好 **LIDL**，性價比較高。而餐具的部分都可以在當地買到，可自行斟酌是否需要自備。

要注意的是，到了禮拜日，因為法律與宗教信仰的關係，所有店家都要歇業，只有部分特許店家會營業，所以禮拜六最重要的事，就是上超市買菜！

至於小費，在一般的餐廳如 **Kepap** 是不需要給的，**Imbiss**（小吃店）也不需要，其餘請自行斟酌，另外在 **Karlsruhe** 用餐是幾乎沒有小費的。





2. 衣

秋冬季學期由涼轉冷，至十二月開始下雪，一件保暖的外套是必要的，要注意的是這個季節常下雨，又濕又冷。

3. 住


有分配到學生宿舍的話，依住宿區不同有不同狀況，若是在 Willy-Andreas-Allee，的話，房型通常為六間單人房，內有一洗臉槽、鏡子、書桌、椅子、有線網路孔、插座、暖氣、窗戶、床、簡易床單、枕頭、簡易枕頭套、衣櫃及櫃子。共用一廚房、兩衛浴、兩間廁所，有個人信箱。

4. 行

完成註冊手續後，會拿到一張淡黃色 KVV 半年票，可搭乘 KVV 營運範圍的交通系統，如輕軌電車。

至於長途旅行，大眾運輸通常搭火車（DB）、長途巴士（如 MeinFernBus、Euroline 等）、飛機（Baden-Baden 有廉價航空機場、Stuttgart、Frankfurt 也都有機場），基本上德鐵的速度價錢比跟台灣高鐵差不多，最便宜的則是長途巴士，便宜但耗時。

基本上搭慢車不驗票、但會抽查，抓到重罰更丟國家的臉，在當地幾乎人人守法買票。而交通票，票價幾乎都是越早買越便宜，價差甚至可達十倍。





四、心得

在 HsKA，讀書比較像是工作，每個人都拚盡全力在學習，整體氣氛嚴謹但在課堂上相當自由，有很多與教授討論的機會，同學在課堂上有話直說，有問題就問，勇於表達意見就像電影演的，差不了多少。

很多同學都比我大上一、兩歲，一問之下了解到原來「Gap Year」是相當普遍的現象，中學畢業、大學畢業後，或是在學生身分的一段時間裡，為自己想做做的事，去旅行，尋找學習的目的，學什麼？為何而學？這是我所喜歡的嗎？透過 Gap Year 認識自己，這是我的解讀。

在德國、或說「歐洲」，給予學生相當大的福利，這種福利來自於參觀博物館買票時、搭車時、社會給予評價時、犯錯時、對師長提問時，從校內到校外，學生都是受到優待的身分，因為他們相信學生是追求知識、創造未來的身分，在大學的最後一年，我特別能感受到這份福利。

社會氛圍相較於台灣，我認為台灣相當安全、便利，但人們少了一點執著與方向。德國人嚴謹，凡事要預約、凡事要問「為什麼？」、「這代表什麼意義？」，而我認識的台灣人相較德國人，實力其實不相上下，或許是民情不同，造就了社會不同的風氣，我認為沒有優劣之分，但絕對有值得互相學習、效仿之處。

如果有機會，我會再回到德國進修。





照片說明：

「德文課」合照



照片說明：

「海德堡」校外教學



照片說明：

「今日德國」課堂中



照片說明：

交換學生派對合照




照片說明：

「實習拜訪」藝珂人力顧問
Adecco 德國 KA 分部




照片說明：

「商用英文」貿易博覽會



照片說明：

「柏林圍牆」



照片說明：

「PEGIDA」反伊斯蘭示威



照片說明：


挪威「佈道台」






照片說明：

司圖加特「啤酒節」



照片說明：

「國際專案管理」實作



照片說明：

「史特拉斯堡」校外教學

